

# Le train des constellations

## ● Jeu n° 1 Le train des constellations 1

### MATÉRIEL

- Un train par joueur (**matériel page 65**).
- Un gros dé avec les constellations traditionnelles de 1 à 6.
- Des jetons à placer sur les wagons.

### RÈGLE DU JEU POUR 4 À 6 JOUEURS

- Il s'agit de recouvrir les constellations des wagons avec des jetons.
- Lancer le dé. Dire le nombre et prendre autant de jetons.
- Poser les jetons sur la partie du wagon qui correspond au nombre indiqué par le lancer du dé.

## ● Jeu n° 2 Le train des constellations 2

### MATÉRIEL

- Un train par joueur (**matériel page 65**).
- Les 8 cartes à placer sur les wagons (**matériel page 65**).
- Un dé avec les constellations traditionnelles de 1 à 6.

### RÈGLE DU JEU POUR 4 À 6 JOUEURS

- Il s'agit de placer toutes ses 8 cartes sur son train.
- Lancer le dé. Prendre la carte qui a autant de points que la face du dé.
- Poser la carte sur le wagon du train qui lui correspond en disant le nombre.
- Le joueur suivant lance le dé et effectue les mêmes opérations.

## ● Jeu n° 3 Le memory des constellations



### MATÉRIEL

- 16 cartes : les 8 cartes reproduites en 2 exemplaires (**matériel page 65**).









### RÈGLE DU JEU POUR 4 À 6 JOUEURS

À son tour, chaque joueur retourne 2 cartes de son choix. S'il découvre 2 cartes de même valeur, il les ramasse et les conserve. Si les cartes n'ont pas la même valeur, il les retourne faces cachées à leur emplacement de départ. Le gagnant est le joueur qui possède le plus de paires.

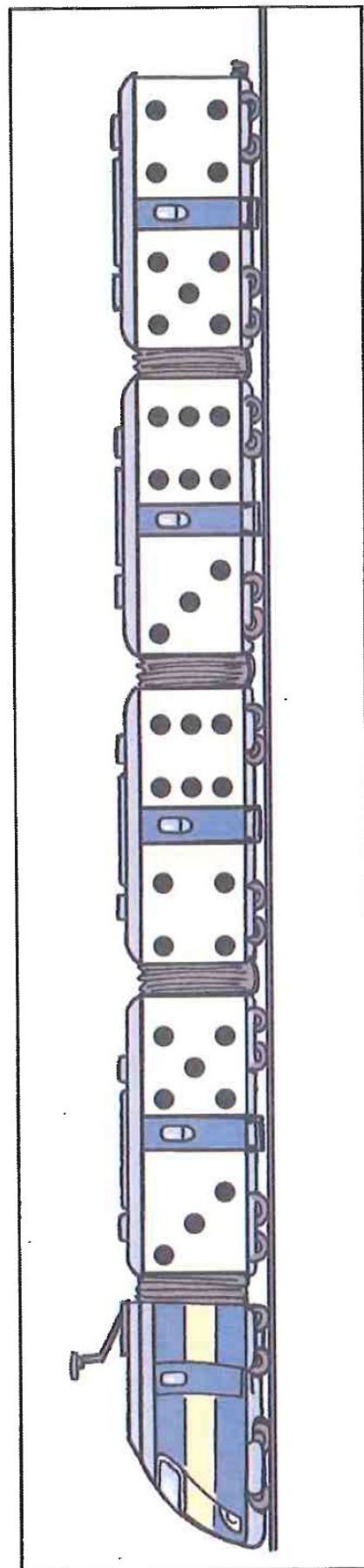
**MATÉRIEL**



Un dé traditionnel avec les constellations de 1 à 6 et des jetons.



Les cartes utilisées dans les jeux n° 2 et n° 3.



Un train des constellations par joueur.