


# EPOUVANTAIL

Une idée trouvée dans ce magazine très sympa :




Matériel : bristol, colle, bâtons en bois, raphia naturel, chutes de tissu.


1/ Coller le papier sur le tissu et découper les contours.



2/ Colorier et découper la tête :



3/ Coller le raphia au bout des manches, des jambes et sur la tête:



4/ Coller les bâtons puis les autres morceaux :

