



	Plan de travail à la maison	Outils à disposition
①	Date du jour : <u>Ecris</u> la date en anglais sur ton cahier du jour. Tuesday, 9 th June	▸ Cahier du jour
② ☆	Production écrite : <i>(Tu peux utiliser le dictionnaire pour les mots inconnus. Fais un brouillon avant de te lancer sur ton cahier du jour.)</i> Raconte l'histoire du <u>Petit Chaperon Rouge</u>. <u>Ecris</u> au minimum quatre phrases. Attention, tu dois : <ul style="list-style-type: none"> - <u>conjuguer</u> le verbe au passé composé ou à l'imparfait, - <u>penser</u> à la ponctuation, - <u>accorder</u> le verbe avec son sujet, - <u>accorder</u> les groupes nominaux. 	▸ Dictionnaire ▸ Cahier du jour ▸ Ardoise
③	Orthographe : Aujourd'hui, <u>apprends</u> à écrire les mots de la liste  . <u>Utilise</u> ton ardoise.	▸ Mémo de français ▸ Ardoise
④ ☆	Orthographe : <ol style="list-style-type: none"> a. Aujourd'hui, nous poursuivons le travail sur le pluriel des noms. <u>Regarde</u> la vidéo. b. <u>Lis</u> et <u>apprends</u> la règle « O12 – Le pluriel des noms : cas particuliers ». c. <u>Fais</u> les exercices « As-tu bien compris ? ». d. <u>Range</u> cette fiche dans ton mémo de français. 	▸ Règle O12 – Le pluriel des noms : cas particuliers ▸ Vidéo <i>Les Fondamentaux</i> ▸ Mémo de français
⑤ ☆	Conjugaison : <u>Transpose</u> ces phrases au passé composé. Tu manges de bonne heure. Les enfants jouent à la balle aux prisonniers. Nous sommes prêts. Vous risquez de perdre.	▸ Cahier du jour
⑥ ☆	Lecture : <u>Prends</u> la fiche que tu as commencée hier, <u>lis</u> le texte « Le sais-tu ? » et <u>réponds</u> aux <u>questions</u> qui sont juste en-dessous. Ne fais pas aujourd'hui la partie qui est au verso.	▸ Fichier de lecture silencieuse
⑦	Calcul mental : <u>Continue</u> le coloriage magique sur les tables x2 à x5.	▸ Coloriage magique
⑧ ☆	Numération : <u>Fais</u> les exercices n°3, 4 et 5 de la page 35.	▸ Fichier de maths
⑨ ☆	Calcul : <u>Calcule</u> les multiplications de l'exercice n°1 de la page 62.	▸ Fichier de maths
⑩ ☆	Mesure : <u>Complète</u> le problème n°7 de la page 101.	▸ Cahier du jour

28

CE-CM

Le tigre (félins)

Matériel nécessaire :

 Une règle



Un crayon de papier



Des crayons de couleur



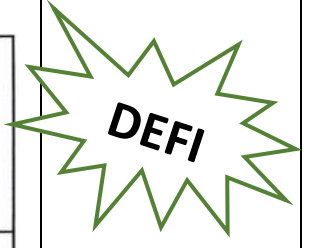
Une gomme



Un compas



Une feuille A4



1 $r = 5 \text{ cm}$ 	2 $r = 5 \text{ cm}$ 	3 $r = 5 \text{ cm}$ 	4 $r = 5 \text{ cm}$ 	5
6 	7 $r1 = 4 \text{ cm}$ $r2 = 3 \text{ cm}$ 	8 $r = 6 \text{ cm}$ 	9 $r = 6 \text{ cm}$ 	10 $r = 14 \text{ cm}$