

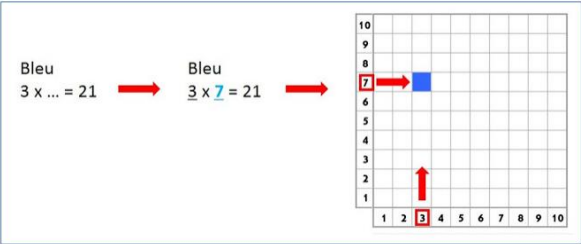


Plan de travail		Outils à disposition																																			
①	<b>Date du jour :</b> <u>Ecris</u> la date en anglais sur ton cahier du jour. Monday, 15 <sup>th</sup> June	▸ Cahier du jour																																			
②	<b>Orthographe :</b> Aujourd'hui, <u>apprends</u> à écrire les mots des listes  et  . <u>Utilise</u> ton ardoise.	▸ Mémo de français ▸ Ardoise																																			
③	<b>Grammaire :</b> a. <u>Lis</u> attentivement la règle « G13 – Le complément du nom ». ☆ b. <u>Fais</u> les exercices « As-tu bien compris ? ». c. <u>Range</u> cette fiche dans ton mémo de français.	▸ Règle G13 – <i>Le complément du nom</i> ▸ Mémo de français																																			
④	<b>Conjugaison :</b> ( <i>Découpe et colle cet exercice sur ton cahier du jour.</i> ) ☆ <b>Conjugu</b> e le verbe <i>plonger</i> aux temps proposés.	▸ Cahier du jour																																			
	<table border="1"> <thead> <tr> <th></th> <th>Présent</th> <th>Imparfait</th> <th>Futur</th> <th>Passé composé</th> </tr> </thead> <tbody> <tr> <td>Je</td> <td></td> <td></td> <td></td> <td></td> </tr> <tr> <td>Tu</td> <td></td> <td></td> <td></td> <td></td> </tr> <tr> <td>Elle</td> <td></td> <td></td> <td></td> <td></td> </tr> <tr> <td>Nous</td> <td></td> <td></td> <td></td> <td></td> </tr> <tr> <td>Vous</td> <td></td> <td></td> <td></td> <td></td> </tr> <tr> <td>Ils</td> <td></td> <td></td> <td></td> <td></td> </tr> </tbody> </table>		Présent	Imparfait	Futur	Passé composé	Je					Tu					Elle					Nous					Vous					Ils					
	Présent	Imparfait	Futur	Passé composé																																	
Je																																					
Tu																																					
Elle																																					
Nous																																					
Vous																																					
Ils																																					
⑤	<b>Lecture :</b> ☆ <b>Prends une nouvelle fiche, lis le texte et réponds aux questions qui sont au verso. Ne fais pas aujourd'hui la partie « Le sais-tu ? ».</b>	▸ Fichier de lecture silencieuse																																			
⑥	<b>Calcul mental :</b> ☆ a. Rappelle-toi des fiches <i>Multi Pixel</i> . Tu dois d'abord compléter les tables. Et ensuite, il faut colorier les cases.  b. <u>Complète</u> les multiplications du Muti Pixel n°5. c. <u>Colorie</u> la grille en respectant les couleurs.	▸ Fiche <i>Multi Pixel</i> n°5																																			
⑦	<b>Calcul :</b> ☆ La multiplication à plusieurs chiffres : exercices n°3 et 4 p. 63.	▸ Fichier de maths																																			
⑧	<b>Numération :</b> ☆ Certains d'entre vous ont commencé les exercices de révision de la page 36. Il faut les terminer.	▸ Fichier de maths																																			
⑨	<b>Mesure :</b> ☆ Les mesures de masse : exercices n°3 p. 93.	▸ Fichier de maths																																			
⑩	<b>Géométrie :</b> ☆ Les solides : exercices n°2, 3 et 4 p. 139.	▸ Fichier de maths																																			