





Plan de travail		Outils à disposition																																			
①	Date du jour : <u>Ecris</u> la date en anglais sur ton cahier du jour. Thursday, 18 th June	▸ Cahier du jour																																			
②	Orthographe : Aujourd'hui, <u>apprends</u> à écrire les mots de la liste  <u>Utilise</u> ton ardoise.	▸ Mémo de français ▸ Ardoise																																			
③	Conjugaison : (<i>Découpe et colle cet exercice sur ton cahier du jour.</i>) Conjugu e le verbe <i>faire</i> aux temps proposés.	▸ Cahier du jour																																			
☆	<table border="1"> <thead> <tr> <th></th> <th>Présent</th> <th>Imparfait</th> <th>Futur</th> <th>Passé composé</th> </tr> </thead> <tbody> <tr> <td>Je, j'</td> <td></td> <td></td> <td></td> <td></td> </tr> <tr> <td>Tu</td> <td></td> <td></td> <td></td> <td></td> </tr> <tr> <td>Elle</td> <td></td> <td></td> <td></td> <td></td> </tr> <tr> <td>Nous</td> <td></td> <td></td> <td></td> <td></td> </tr> <tr> <td>Vous</td> <td></td> <td></td> <td></td> <td></td> </tr> <tr> <td>Ils</td> <td></td> <td></td> <td></td> <td></td> </tr> </tbody> </table>		Présent	Imparfait	Futur	Passé composé	Je, j'					Tu					Elle					Nous					Vous					Ils					
	Présent	Imparfait	Futur	Passé composé																																	
Je, j'																																					
Tu																																					
Elle																																					
Nous																																					
Vous																																					
Ils																																					
④	Lecture : Prends la fiche que tu as commencée, <u>complète</u> la dernière partie qui est au verso.	▸ Fichier de lecture silencieuse																																			
⑤	Numération : a. <u>Lis</u> la règle « Les nombres décimaux » (<i>Barre le N7 et écris M29 à la place.</i>) b. <u>Fais</u> les exercices n°1 à 6 de la page 83 de la fiche <i>Je m'entraîne</i> .	▸ Règle M29 – Les nombres décimaux ▸ Fiche <i>Je m'entraîne</i> p.83																																			
⑥	Calcul : Pose et calcule les opérations suivantes. 835 : 6 = 426 : 5 = 742 : 4 = 437 : 8 =	▸ Cahier du jour																																			
⑦	Mesure : a. Aujourd'hui, tu vas apprendre à convertir des mesures de masses. Pour cela, <u>regarde</u> d'abord la vidéo. Tu vas comprendre qu'on procède de la même manière qu'avec les mesures de longueurs puisqu'il faut utiliser un tableau de conversion qui va du kilogramme au milligramme. b. <u>Fais</u> cet exercice sur ton cahier du jour. Convertis en grammes. 3 kg = 2 hg = 430 hg = 5 t = 400 dg = 5 kg 35 dag =	▸ Vidéo <i>Les Fondamentaux</i> ▸ Fiche <i>Convertir des mesures de masse</i> ▸ Cahier du jour																																			
⑩	Géométrie :	▸ Cahier du jour																																			


LE MOULIN

Matériel nécessaire :

-  Un crayon de papier
-  Une gomme

 Une équerre

 Un compas

 Une feuille A4

